



Årsredovisning och koncernredovisning

Rindi Energi AB
1 juli 2004–30 juni 2005



Org nr: 556495-8758 (publ)



Murgröna

(RINDI)

Hedera helix

En krypande, eller med rötter, klättrande upp till 20 m lång buske med läderartade, ständigt gröna blad, som är handflikiga på sterila grenar och ovåla på blommande. De små gröngula blommorna sitter i flock och bildar svarta bär. Växer vild i Sydsverige upp till Mälardalskapen och på Öland och Gotland. Kallas "Rindi" på gutamål.



Vecka 36

Namn	Måndag	Tisdag	Onsdag	Torsdag	Freitag
Per	Kedje	Stödbalkar			
Svante		Filippin/Bussade			AM LEDA
Göran		Stödbalkar			
Kenneth					





Koncernchefen har ordet

Rindi Energi AB tillhör en bransch som är mycket betydelsefull för det samhälle man verkar i. Vi levererar viktig värme i en närmast monopolliknande situation, vilket kräver ett stort ansvarstagande. Koncernen måste hålla hög kvalitet, vara miljömedveten samt ha en god ekonomi. Kunderna skall uppleva att man får levererad värme till ett konkurrenskraftigt pris och med högsta kvalitet vad avser inte minst leveranssäkerhet och miljöhänsyn.

Rindi Energi AB kan med fog, detta jubileumsår, konstatera att man lever upp till samtliga dessa punkter.

Verksamhetsåret som gått är resultatmässigt det bästa någonsin samt det år vi använt minst olja och mest miljövänligt biobränsle i vår produktion. Detta har nåtts till priser som är mycket konkurrenskraftiga och med högsta leveranssäkerhet. Stor branschkunskap, effektiv organisation med kunnig och engagerad personal i kombination med stark styrning av investeringarna är grunden till att vi även i framtiden skall kunna försvara vår position både vad avser priser och lönsamhet.

Resultatet har förbättrats med 69 % jämfört med föregående år och exkl jämförelsestörande poster, vilket därmed överträffade förväntningarna med 17 %. Detta är helt i linje med vad vi hela tiden har hävdad, nämligen att det tar 3 – 5 år att få en optimal drift på respektive ort. Kommande verksamhetsår beräknar vi ger en resultatförbättring på minst 20 % exklusive jämförelsestörande poster.

Under året har förvärvat en större koleldad anläggning i Hajnowka i Polen. Denna kommer att byggas om till en biobränsleldad kraftvärmeanläggning för produktion av ca 100 GWh värme samt ca 20 GWh el (s k grön el). Detta är början på en mycket intressant ny del i vår verksamhet nämligen att producera även el av vårt miljövänliga bränsle. Bedömningen är att vi kommer att få se ett antal sådana anläggningar framöver, såväl i Polen som på andra ställen.

I Polen har vidare vår nybyggda biobränslebaserade anläggning i Chojnice gått igång, vilket har givit stor publicitet i landet. Detta innebär också att vi nu ser att resultatet här blir positivt framöver.

I Sverige har optimeringen av anläggningarna fortsatt med utbyggnad av kulvertsystemen och förbättringar av produktionsanläggningarna.

För att möta den spännande framtiden inom energibranschen har inrättats en ny avdelning vid namn Affärsutveckling. Här kommer primärt focus att ligga på Marknad, då vi ser många intressanta nya möjligheter i såväl Sverige som Polen samt även i andra länder, och Kvalitet, i syfte att säkerställa företagets kvalitetskrav på verksamheten.

Rindi Energi koncernen firar detta år 10 år. Det har varit en spännande resa och jag vill verkligen tacka samtliga som varit och är med på denna resa. Tillsammans har vi skapat en koncern som är stabil och respekterad.

Vårt starka resultat ger oss handlingsfrihet. Frihet att fortsätta investera och frihet till såväl personal- som produktutveckling och det tänker vi ta tillvara på.



Kenneth Ljungkvist
Verkställande direktör



Innehåll

Affärsidé och mål 2

Styrelse 3

Fövaltningsberättelse 4-5

Koncernstruktur 6

Koncernen

Resultaträkning 7

Balansräkning 8-9

Ställda säkerheter och
ansvarsförbindelser 9

Kassaflödesanalys 10

Moderföretaget

Resultaträkning 11

Balansräkning 12-13

Ställda säkerheter och
ansvarsförbindelser 13

Kassaflödesanalys 14

Förändring av kapital
koncernen/moderföretaget 15

Redovisningsprinciper
och bokslutskommentarer 16

Noter 17-22

Revisionsberättelse 23

Affärsidé

Rindi Energi skall vara en kompetent, miljömedveten partner för leverans av biobränsle-baserad fjärrvärme och el. Bolaget vänder sig till mindre och medelstora kommuner samt industrier i såväl Sverige som andra länder vad gäller både byggande och drivande av fjärrvärmeanläggningar för leverans av färdig värme, ånga och el.

Övergripande mål

Det övergripande målet fokuseras på att ge aktieägaren i Rindi Energi ett stabilt aktieägarande samt att tillförsäkra bolagets kunder en trygg och pålitlig leverans av värme från bolagets anläggningar.

Finansiella mål

Ett kontinuerligt växande kassaflöde skall uppnås genom en stabil årlig resultatförbättring på den löpande verksamheten. Målsättningen är att öka såväl försäljningen som resultatet med 25 procent per år, förutsatt ett ”normalt” klimat. Den synliga soliditeten skall successivt upparbetas till en långsiktig nivå om lägst 25 procent. De projekt som bolaget går in i skall, efter färdig utbyggnad, ge avkastning om minimum 10-12 procent på totalt investerat kapital. Bolaget har en utdelningspolicy enligt vilken minst 25 procent av koncernens samlade resultat skall göras tillgänglig för utdelning till aktieägarna.

Strategi

För att nå uppställda mål skall Rindi Energi AB i första hand växa organiskt. Detta utesluter dock inte selektivt förvärv av andra anläggningar.

Miljöpolicy

Grunden för Rindi Energis miljöarbete är affärsidén. Genom att aktivt arbeta utifrån den – bidrar vi till en bättre miljö och uthålligare samhälle
– ligger vi långt fram i miljöarbetet jämfört med andra näringsverksamheter.
Målet är att ersätta maximalt med fossila bränslen typ olja, kol och fossilgas med biobränsle. Syftet är att medverka till en förbättring av vårt klimat genom mindre stoft och försurande utsläpp. Arbetet bedrivs i samverkan med våra kunder.



Styrelse från vänster, Kenneth Ljungkvist, Lars Lundquist, Svante Björk, Per Knudsen, Per Östlund, (Anders Hammar saknas på bilden)

Styrelse

Lars Lundquist (född 1942)

Befattning: Styrelseordförande sedan 1998.

Antal aktier: 5.500 B-aktier

Bakgrund: Mångårig erfarenhet från ledande befattningar inom bank- och finansförvaltning.

Kenneth Ljungkvist (född 1947)

Befattning: VD i Rindi Energi AB. Styrelsesuppleant sedan oktober 2003.

Antal aktier: 8.160 A-aktier och 30.840 B-aktier.

Bakgrund: Mångårig erfarenhet från ledande befattningar inom bank- och fastighetsförvaltning. Regionchef i Riksbyggen 1990-2000, därefter ekonomikonsult.

Anders Hammar (född 1960)

Befattning: Styrelseledamot sedan 2001.

Antal aktier: 0

Bakgrund: Mångårig erfarenhet från ledande befattningar inom fastighetsförvaltning. Idag VD och ägare av Hammar Nordic AB.

Per Östlund (född 1954)

Befattning: Styrelseledamot sedan 2003.

Antal aktier: 5.000 B-aktier

Bakgrund: Tjugo års erfarenhet som entreprenör och affärsutvecklare med aktuellt ägande. Delägare i över tio bolag, flera på Gotland. Vd i Per Östlunds Affärsutveckling AB.

Svante Björk (född 1942)

Befattning: Styrelseledamot sedan 2003.

Antal aktier: 26.668 A-aktier och 175.687 B-aktier.

Bakgrund: Lång och gedigen erfarenhet från att som entreprenör starta, leda och utveckla företag.

Per Knudsen (född 1944)

Befattning: Regionchef Utland.

Antal aktier: 72.572 A-aktier och 34.098 B-aktier.

Bakgrund: 20 års erfarenhet från ledande befattningar inom energibranschen bland annat som VD i energibolag. En av grundarna till Rindi Energi AB.

Ledande befattningshavare

Svante Holmqvist (född 1949)

Befattning: Regionchef Värmland.

Antal aktier: 78.240 A-aktier och 212.760 B-aktier

Bakgrund: Tjugo års erfarenhet inom fjärrvärme varav tio år i ledande befattningar. Vd i Sunne Energi AB samt Filipstads Värme AB. En av grundarna till Rindi Energi AB.

Göran Wahlström (född 1945)

Befattning: Regionchef Väst.

Antal aktier: 78.240 A-aktier och 162.760 B-aktier.

Bakgrund: Tjugo års erfarenhet inom fjärrvärme, varav femton år i ledande befattningar. VD i Vargårda Värme-central AB samt Vara Värme AB. En av grundarna till Rindi Energi AB.

Per Knudsen (född 1944)

Befattning: Regionchef Utland.

Se styrelse.

Henrik Rosengren (född 1958)

Befattning: Regionchef Öst.

Antal aktier: 1.800 A-aktier och 5.748 B-aktier.

Bakgrund: Femton års erfarenhet inom energibranschen, varav tio år i ledande befattningar. VD i bolagen Karlsborgs Värme AB, Vadstena Värme AB, Flen Kraft & Värme AB och Gnesta Värme AB.

Sven Persson (född 1957)

Befattning: Regionchef Syd.

Antal aktier: 0

Bakgrund: Tjugofem års erfarenhet av utbyggnad och drift av fjärrvärmesystem. Vd i bolagen Hörby Värme AB, Höör Värme AB, Sjöbo Fjärrvärme AB och Tomelilla Värme AB.

Revisor

Sven-Bertil Ryman (född 1955)

Auktoriserad revisor, Ernst & Young AB.

Se mittuppslaget för ytterligare information om våra dotter- och intressebolag.

Allmänt om verksamheten

Koncernen och moderbolaget

Bolaget producerar, distribuerar och försäljer biobränslebaserad fjärrvärme på tolv orter i Sverige och två orter i Polen. Verksamheten har flyttats över på dotter och intressebolag. Av dessa är Gnesta Värme AB, Flen Kraft och Värme AB, Tomelilla Värme AB, Sunne Energi AB, Hörby Värme AB, Höör Värme AB, Sjöbo Fjärrvärme AB och Vadstena Värme AB helägda dotterbolag. I Polen heter dotterbolaget Rindipol S.A. och ägs till 65 %.

Filipstads Värme AB, Karlsborgs Värme AB, Vara Värme AB och Vårgårda Värmecentral AB är hälftenägda intressebolag, som i koncernens resultat och balansräkning redovisas enligt kapitalandelsmetoden. I moderföretaget sköts administration, projektering och arbetsledning för såväl dotterbolagen som flertalet av intressebolagen genom de tre kontoren i Visby, Vadstena samt Hörby.

Av moderbolagets nettoomsättning är ca 0,7 Mkr att hänföra till värmeförsäljning i en mindre pelletsanläggning i Romakloster, resterande intäkter är huvudsakligen ersättning för administration, projektering och arbetsledning hos döttrar och intressebolag.



Hajnowka, Polen

Företaget har under året förvärvat en större anläggning i Hajnowka, Polen, samt koncentrerat sig på utbyggnad av de befintliga värmelanläggningarna, såväl egna som delägda.

Värmeförsäljningen i egna bolag och intressebolag har ökat från 290 000 MWh föregående år till 327 000 MWh detta verksamhetsår trots att det gångna året var ca 6 % varmare än ett normalår.

Verksamhetens påverkan på den yttre miljön

Verksamhetens "affärsidé" är att ersätta olje-användning med biologiskt förnybar energi. Värmen produceras huvudsakligen i biobränsleldade pannor och distribueras till kunderna i fjärrvärmenät. Den under året försålda värmemängden motsvarar vad som fås ut vid förbränning av ca 42 000 kubikmeter olja. Koncernbolagen har sammanlagt använt mindre än 1 000 kubikmeter olja, resterande värme produceras med biobränsle, vilket är ännu ett bra bevis på kompetent handhavande av våra produktionsanläggningar.

Den mätbara miljövinsten består huvudsakligen av en reduktion i utsläppen av växthusgasen koldioxid med ca 140 000 ton.

Styrelsens arbete under verksamhetsåret

Rindi Energi ABs styrelse består av fem ordinarie ledamöter. Verkställande direktören är suppleant.

I enlighet med aktiebolagens bestämmelser fastställer styrelsen varje år en arbetsordning för sitt arbete innehållande instruktioner avseende arbetsfördelningen inom styrelsen, ansvarsfördelningen mellan styrelsen och

verkställande direktören samt ekonomisk rapportering till styrelsen. Under året har styrelsen, utöver det konstituerande sammanträdet, hållit fem ordinarie sammanträden och ett extra sammanträde. Styrelsen behandlade vid dessa möten fasta punkter för respektive styrelsemöte som affärsläge, budget, årsboksut och delårsrapporter. Vid ett möte behandlades speciellt koncernens långsiktiga strategi. Därutöver har frågor rörande investeringar, struktur- och organisationsförändringar behandlats.

Framtida utveckling

Koncernen och moderbolaget

Marknaden i Sverige kommer att ge möjligheter till såväl uppköp som nyetablering framöver. Ett antal objekt är redan definierade och kontakter är upprättade.

I Polen har vi startat vår första biobränsleldade panna i Chojnice och kört den i ett halvår med ett positivt rörelseresultat. Efter intrimningen av personalen bedöms resultatet kunna öka till det planerade.

I maj 2005 köptes en fjärrvärmeanläggning i Hajnowka, Polen, nära den vitryska gränsen. Denna anläggning är den största som Rindi-koncernen äger och lämplig för såväl el- som värmeproduktion. Försäljningen i Hajnowka bedöms bli ca 100 GWh värme och 20 GWh el efter ombyggnaden till produktion med biobränsle.

Det successiva införandet av koldioxidavgifter kommer med största sannolikhet att vara positivt för bolagets verksamhet i Polen.

I vår utlandsverksamhet studeras idag även andra länder och vi kommer att förstärka organisationen på ett sådant sätt att större internationell bredd erhålles.

Risker

Ränte- och finansieringsrisk

Koncernens finansiella instrument utgörs av banklån, skuldebrev, finansiell leasing, samt likvida medel. Huvudsyftet med dessa finansiella instrument är att finansiera koncernens verksamhet. Koncernen har även andra finansiella instrument såsom kundfordringar och leverantörsskulder som uppstår i verksamheten. Den största risken som föreligger inom koncernens finansiella instrument är ränterisken. Styrelsen granskar riskerna kontinuerligt och har fastlagt en policy enligt följande:

Koncernens exponering mot marknadsrisken för förändringar av räntenivåerna hänför sig i första hand till koncernens långfristiga skuldförbindelser. Koncernen arbetar både med fast och rörlig ränta och policyn är att den genomsnittliga bindningstiden av räntan skall vara 24 månader.

Väderrisk

Det genomsnittliga klimatet över verksamhetsåret påverkar koncernens försäljning och därmed resultatet. En differens mot normalåret på +/- 1 % kan påverka resultatet +/- 3 %.

Förslag till vinstdisposition

Styrelsen föreslår att till förfogande stående vinstmedel:

Balanserad vinst	1 827 907
Årets vinst	7 694 446
Summa	9 522 353

disponeras så att till aktieägare utdelas	7 285 386
i ny räkning överföres	2 236 967
Summa	9 522 353

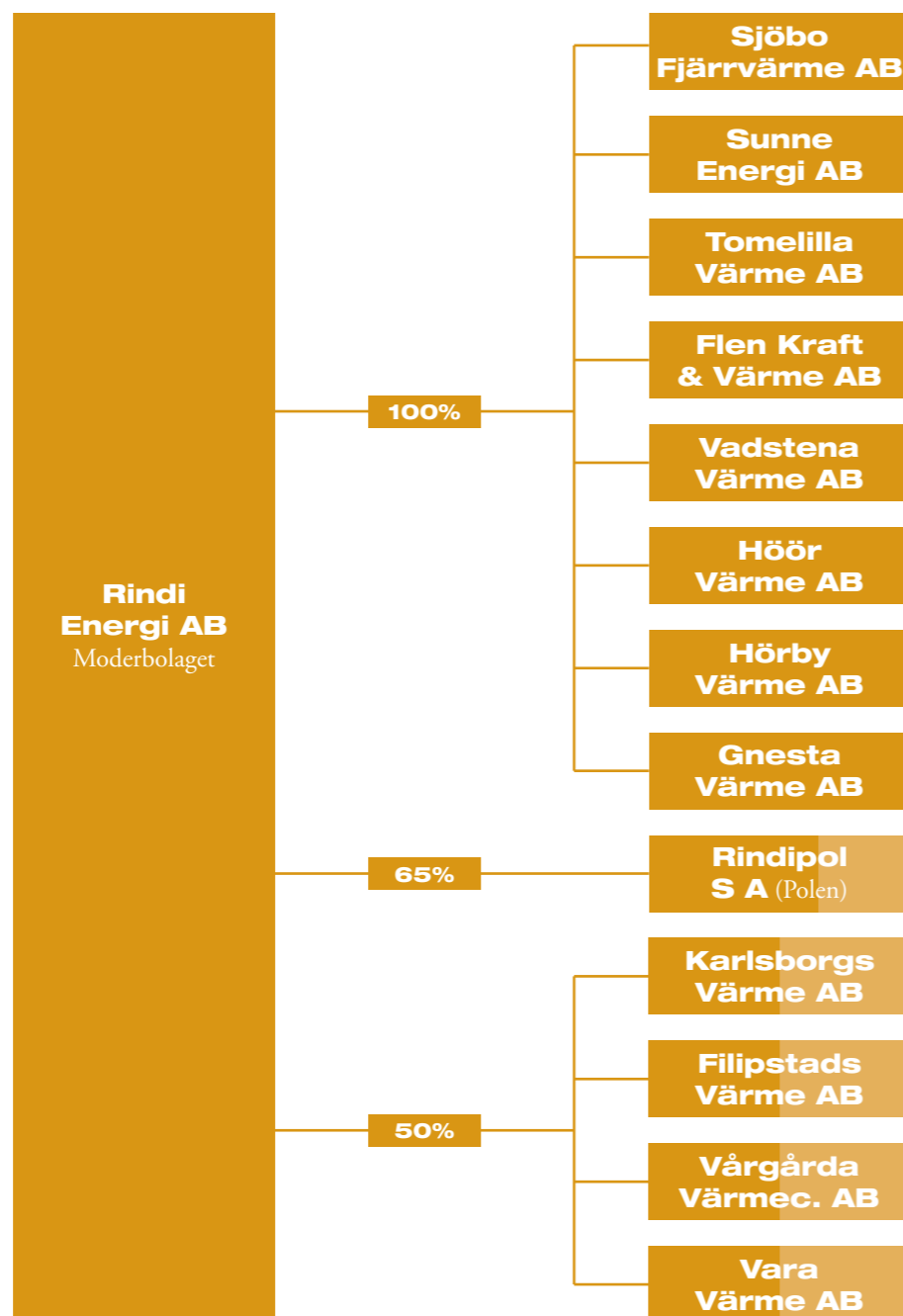
Styrelsens förslag till en aktieutdelning på 3 kronor per aktie innefattar en engångsutbetalning på 0,75 kronor per aktie med anledning av bolagets 10-årsjubileum.

Per balansdagen finns totalt 2 241 568 st aktier. Av utestående konvertibla skuldebrev har vid årsredovisningens avgivande anmälts motsvarande 170 301 st aktier som härmed är berättigade till utdelning.

Av koncernens fria egna kapital 8 622 kkr föreslås 35 kkr bli överfört till bundna reserver.

Bolagets resultat och ställning i övrigt framgår av efterföljande resultat- och balansräkning samt kassaflödesanalys med tilläggsupplysningar.

Koncernstruktur



De tio största ägarna i Rindi Energi AB 2005-06-30:

	Antal aktier	Kapital %	Röster %
Saksinvest AB	495 611	22,1	11,7
Holmqvist Svante	291 000	13,0	17,9
Wahlström Göran	241 000	10,8	17,0
Hugo Linderssons Kläder AB	198 355	9,0	7,9
Knudsen Lisbeth	112 780	5,0	2,0
Knudsen Per	106 670	4,9	13,7
Larsson Thure	47 000	2,1	2,6
Ljungkvist Kenneth	39 000	1,7	2,0
Rehn Kraft AB	35 076	1,6	1,7
Klingemann Michael	30 300	1,4	0,5
Totalt	1 596 792	71,6%	77,0%

Resultaträkning Kkr - koncernen

Belopp i Kkr	Not	2004-07-01- 2005-06-30	2003-07-01- 2004-06-30
Nettoomsättning	1,2	130 303	100 057
Aktiverade kostnader i dotterbolag	3	6 583	5 804
Övriga rörelseintäkter		810	-
		137 696	105 861
Rörelsens kostnader:			
Råvaror och förnödenheter		- 52 727	- 47 824
Övriga externa kostnader	4,5	- 11 887	- 10 844
Personalkostnader	6	- 13 305	- 8 022
Avskrivningar av materiella anläggningstillgångar	7	- 13 186	- 10 890
Övriga rörelsekostnader		- 304	- 370
Rörelseresultat		46 287	27 911
Finansiella poster:			
Andelar i intresseföretags resultat		3 895	1 849
Ränteutgifter och liknade resultatposter		136	110
Räntekostnader och liknade resultatposter	9	- 12 709	- 13 017
Resultat före skatt		37 609	16 853
Skatt på årets resultat	11	- 9 705	- 4 298
Minoritetens andel		52	78
Årets resultat		27 956	12 633
Resultat vid beräkning av resultat per aktie före utspädning, kkr		27 956	12 633
Resultat vid beräkning av resultat per aktie efter utspädning, kkr		28 406	12 633
Genomsnittligt antal stamaktier, vid beräkning före utspädning, tusental		2 242	2 242
Genomsnittligt antal stamaktier vid beräkning efter utspädning, tusental		2 428	2 428
Resultat per aktie före utspädning, kr		12,47	5,63
Resultat per aktie efter utspädning, kr		11,70	5,20

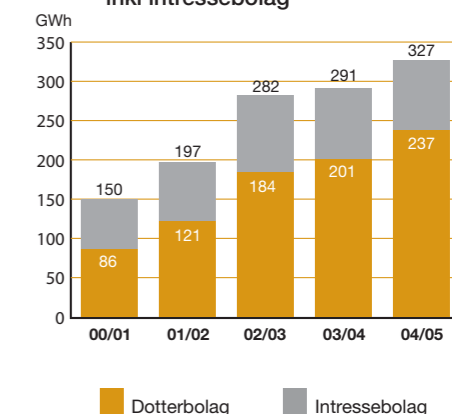
Genomsnittligt antal stamaktier skiljer sig vid beräkning av resultat före samt efter utspädning. Genom konvertering av skuldebrev kan maximalt ytterligare 186 804 st aktier tillkomma.

Fem år i sammandrag

	00/01	01/02	02/03	03/04	04/05
Omsättning Mkr	36	61	94	106	138
Resultat efter skatt Mkr	5,0	6,9	9,4	12,6	28,0
Antal aktier 1000 st ¹⁾	2040	2040	2242	2242	2242
Resultat/aktie kr ¹⁾	2,5	3,4	4,2	5,6	12,5
Utdelning/aktie kr ¹⁾	0,9	1,0	1,2	1,7	3,0

¹⁾ Under verksamhetsåret 01/02 genomfördes en split, fyra aktier för en gammal. Antalet aktier, resultat och utdelning/aktie före 01/02 har omräknats för att ta hänsyn till detta och därmed gjort jämförelsen korrekt. Resultaten är exklusive jämförelsestörande poster.

Energiförsäljning/verksamhetsår inkl intressebolag



Balansräkning - koncernen

Belopp i Kkr	Not	2005-06-30	2004-06-30
TILLGÅNGAR			
Anläggningstillgångar			
Materiella anläggningstillgångar			
Mark och markanläggningar	12	3 896	6 734
Maskiner och andra tekniska anläggningar	13	378 691	292 414
Inventarier, verktyg och installationer	14	2 052	1 502
Pågående nyanläggningar avseende materiella anläggningstillgångar	15	113 349	74 500
		497 988	375 150
Finansiella anläggningstillgångar			
Andel i intresseföretag	17	12 757	11 852
Andra långfristiga värdepappersinnehav	18	5	5
		12 762	11 857
Summa anläggningstillgångar		510 750	387 007
Omsättningstillgångar			
Varulager mm			
Råvaror och förnödenheter		4 529	3 365
Kortfristiga fordringar			
Kundfordringar		14 011	11 457
Fordringar hos intresseföretag		1 053	582
Skattefordringar		41	853
Övriga fordringar		2 918	3 523
Förutbetalda kostnader och upplupna intäkter	19	4 036	2 573
		22 059	18 988
Kassa och bank		643	4 749
Summa omsättningstillgångar		27 231	27 102
SUMMA TILLGÅNGAR		537 981	414 109

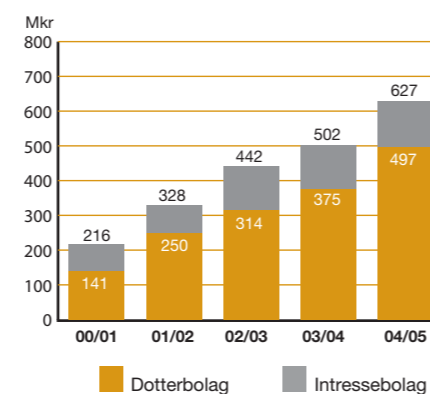
Balansräkning - koncernen

Belopp i Kkr	Not	2005-06-30	2004-06-30
EGET KAPITAL OCH SKULDER			
Eget kapital	20		
Bundet eget kapital			
Aktiekapital		33 625	33 625
Bundna reserver		60 901	40 555
		94 526	74 180
Fritt eget kapital			
Fria reserver		- 19 334	- 8 520
Årets resultat		27 956	12 634
		8 622	4 114
Summa eget kapital		103 148	78 294
Minoritetsintressen		2 748	2 470
Avsättningar			
Avsättningar för uppskjuten skatt		19 345	11 808
Långfristiga skulder			
Konvertibla lån	23	12 142	12 142
Övriga skulder till kreditinstitut	25	321 583	236 334
Övriga långfristiga skulder		3 853	2 796
Summa långfristiga skulder		337 578	251 272
Kortfristiga skulder			
Checkräkningskredit	22	32 714	29 295
Skulder till kreditinstitut	25	13 778	11 715
Leverantörsskulder		16 299	21 421
Övriga kortfristiga skulder		6 825	3 356
Upplupna kostnader och förutbetalda intäkter	24	5 546	4 478
Summa kortfristiga skulder		75 162	70 265
SUMMA EGET KAPITAL OCH SKULDER		537 981	414 109

Fem år i sammandrag

	00/01	01/02	02/03	03/04	04/05
Anläggningstillgångar Mkr	147	263	326	387	511
Emission Mkr	22	0	6	0	0
Eget kapital Mkr	46	50	68	78	103
Eget kapital/aktie kr	23	25	30	35	46

Anläggningstillgångar/verksamhetsår
exkl finansiella/verksamhetsår



Ställda säkerheter och ansvarsförbindelser - koncernen

Belopp i Kkr	Not	2005-06-30	2004-06-30
Panter och säkerheter för egna skulder			
Fastighetsinteckningar	26	287 120	165 100
Företagsinteckningar		196 898	167 358
Aktier i dotterbolag		100 773	13 097
Summa		584 791	345 555
Ansvarsförbindelser			
Övriga ansvarsförbindelser		Inga	Inga
Summa		-	-

Kassaflödesanalys - koncernen

Belopp i Kkr	2004-07-01- 2005-06-30	2003-07-01- 2004-06-30
Den löpande verksamheten		
Resultat efter finansiella poster	37 609	16 853
Justeringar för poster som inte ingår i kassaflödet, m m	11 595	11 262
	49 204	28 115
Betald inkomstskatt	- 368	- 2 370
Kassaflöde från den löpande verksamheten före förändringar av rörelsekapital	48 836	25 745
<i>Förändring i rörelsekapital</i>		
Ökning (-) / minskning (+) av varulager	- 1 164	1 592
Ökning (-) av kortfristiga fordringar	- 3 883	- 6 589
Ökning (+) av kortfristiga skulder	4 897	1 637
Kassaflöde från den löpande verksamheten	48 686	22 385
Investeringsverksamheten		
Förvärv av materiella anläggningstillgångar	- 135 328	- 73 900
Försäljning av materiella anläggningstillgångar	41	1 588
Avyttring av finansiella anläggningstillgångar	-	1
Kassaflöde från investeringsverksamheten	- 135 287	- 72 311
Finansieringsverksamheten		
Nyemission	-	2 763
Upptagna lån	86 306	54 536
Utbetald utdelning	- 3 811	- 2 690
Kassaflöde från finansieringsverksamheten	82 495	54 609
Årets kassaflöde	- 4 106	4 683
Likvida medel vid årets början	4 749	66
Likvida medel vid årets slut	643	4 749

Tilläggsupplysningar till kassaflödesanalys - koncernen

Belopp i Kkr	2004-07-01- 2005-06-30	2003-07-01- 2004-06-30
Justeringar för poster som inte ingår i kassaflödet m m		
Resultat försäljning av anläggningstillgångar	304	371
Av- och nedskrivningar av anläggningstillgångar	13 186	10 890
Avgår resultatandel från intresseföretag	- 1 895	1
	11 595	11 262

Resultaträkning - moderföretaget

Belopp i Kkr	Not	2004-07-01- 2005-06-30	2003-07-01- 2004-06-30
Nettoomsättning		15 311	13 907
Rörelsens kostnader			
Råvaror och förnödenheter		- 1 005	- 3 018
Övriga externa kostnader	4	- 4 207	- 3 107
Personalkostnader	6	- 8 812	- 5 692
Avskrivningar av materiella anläggningstillgångar	7	- 256	- 293
Övriga rörelsekostnader		- 63	- 352
Rörelseresultat		968	1 451
Finansiella poster:			
Andelar i intresseföretags resultat	8	2 000	1 850
Räntetäckter och liknade resultatposter		183	165
Räntekostnader och liknade resultatposter	9	- 1 348	- 1 615
Resultat efter finansiella poster		1 803	1 851
Bokslutsdispositioner	10	7 000	3 045
Skatt på årets resultat	11	- 1 109	- 872
Årets resultat		7 694	4 024



Balansräkning - moderföretaget

Belopp i Kkr	Not	2005-06-30	2004-06-30
TILLGÅNGAR			
Anläggningstillgångar			
Materiella anläggningstillgångar			
Maskiner och tekniska anläggningar	13	630	617
Inventarier, verktyg och installationer	14	646	574
		1 276	1 191
Finansiella anläggningstillgångar			
Andelar i koncernföretag	16	82 450	61 598
Andelar i intresseföretag	17	7 000	7 000
		89 450	68 598
Summa anläggningstillgångar		90 726	69 789
Omsättningstillgångar			
Kortfristiga fordringar			
Kundfordringar		61	49
Fordringar hos koncernföretag		11 670	4 752
Fordringar hos intresseföretag		804	582
Övriga fordringar		1	-
Förutbetalda kostnader och upplupna intäkter	19	352	518
		12 888	5 901
Kassa och bank		351	2 236
Summa omsättningstillgångar		13 239	8 137
SUMMA TILLGÅNGAR		103 965	77 926



Balansräkning - moderföretaget

Belopp i Kkr	Not	2005-06-30	2004-06-30
EGET KAPITAL OCH SKULDER			
Eget kapital			
Bundet eget kapital	20		
Aktiekapital		33 625	33 625
Överkursfond		7 701	7 701
Reservfond		1 877	1 877
		43 203	43 203
Fritt eget kapital			
Balanserat resultat		1 828	1 614
Årets resultat		7 694	4 025
		9 522	5 639
Summa eget kapital		52 725	48 842
Obeskattade reserver	21	695	695
Långfristiga skulder			
Konvertibla lån	23	12 142	12 142
Övriga skulder till kreditinstitut	25	3 920	3 325
Övriga långfristiga skulder		-	2 000
Summa långfristiga skulder		16 062	17 467
Kortfristiga skulder			
Checkräkningskredit	22	14 522	-
Skulder till kreditinstitut	25	1 145	2 700
Leverantörsskulder		453	188
Skulder till koncernföretag		15 109	4 834
Skatteskulder		595	1 149
Övriga kortfristiga skulder		548	766
Upplupna kostnader och förutbetalda intäkter	24	2 111	1 285
Summa kortfristiga skulder		34 483	10 922
SUMMA EGET KAPITAL OCH SKULDER		103 965	77 926

Ställda säkerheter och ansvarsförbindelser

Belopp i Kkr	Not	2005-06-30	2004-06-30
Panter och säkerheter för egna skulder			
Företagsinteckningar	26	50 000	19 000
Aktier i dotterbolag		59 600	11 300
Ansvarsförbindelser			
Borgen till förmån för koncernbolag		103 732	74 573

Kassaflödesanalys - moderföretaget

Belopp i Kkr	2004-07-01- 2005-06-30	2003-07-01- 2004-06-30
Den löpande verksamheten		
Resultat efter finansiella poster	1 803	1 851
Justeringar för poster som inte ingår i kassaflödet, m m	318	645
Betald inkomstskatt	- 1 662	- 389
Kassaflöde från den löpande verksamheten före förändringar av rörelsekapital	459	2 107
<i>Kassaflöde från förändringar i rörelsekapital</i>		
Förändring av kortfristiga fordringar	- 6 986	- 3 235
Förändringar av kortfristiga skulder	24 113	- 2 641
Kassaflöde från den löpande verksamheten	17 586	- 3 769
Investeringsverksamheten		
Förvärv av materiella anläggningstillgångar	- 444	- 213
Förvärv finansiella anläggningstillgångar	- 20 852	- 4 000
Avyttring av materiella anläggningstillgångar	41	1 194
Kassaflöde från investeringsverksamheten	- 21 255	- 3 019
Finansieringsverksamheten		
Förändring av långfristiga lån	- 1 405	8 698
Utbetald utdelning	- 3 811	- 2 690
Erhållna koncernbidrag	7 000	3 000
Kassaflöde från finansieringsverksamheten	1 784	9 008
Årets kassaflöde	- 1 885	2 220
Likvida medel vid årets början	2 236	16
Likvida medel vid årets slut	351	2 236

Tilläggsupplysningar till kassaflödesanalys - moderföretaget

Belopp i Kkr	2004-07-01- 2005-06-30	2003-07-01- 2004-06-30
Justeringar för poster som inte ingår i kassaflödet m m		
Avskrivningar av anläggningstillgångar	256	293
Resultat vid försäljning av anläggningstillgångar	62	352
Summa	318	645

Förändring av eget kapital - Koncernen

Belopp i Kkr	Aktiekapital	Bundna reserver	Fritt eget kapital	Summa eget kapital
Eget kapital 30 juni 2003	33 625	31 649	2 814	68 088
Utdelning			- 2 690	- 2 690
Omföring enligt bolagsstämmbeslut		1	- 1	
Förändrad koncernstruktur			365	365
Förskjutning mellan bundet och fritt eget kapital		8 905	- 8 905	0
Årets resultat			12 633	12 633
Omräkningsdifferenser			- 102	- 102
Eget kapital 30 juni 2004	33 625	40 555	4 114	78 294
Utdelning			- 3 811	- 3 811
Omföring enligt bolagsstämmbeslut		8	- 8	
Förskjutning mellan bundet och fritt eget kapital		20 338	- 20 338	
Omräkningsdifferenser			709	709
Årets resultat			27 956	27 956
Eget kapital 30 juni 2005	33 625	60 901	8 622	103 148

Förändring av eget kapital - Moderföretaget

Belopp i Kkr	Aktiekapital	Bundna reserver	Fritt eget kapital	Summa eget kapital
Eget kapital 30 juni 2003	33 625	9 578	4 305	47 508
Utdelning			- 2 690	- 2 690
Årets resultat			4 024	4 024
Eget kapital 30 juni 2004	33 625	9 578	5 639	48 842
Omföring enligt bolagsstämmbeslut			- 3 811	- 3 811
Årets resultat			7 694	7 694
Eget kapital 30 juni 2005	33 625	9 578	9 522	52 725

Aktiekapitalet bestod 2004-06-30 av 369 068 st A-aktier à nom 15 kr samt 1 872 590 st B-aktier à nom 15 kr. Samtliga aktier är stamaktier.
För räkenskapsåret 1 juli 2004-30 juni 2005 föreslås en utdelning om 7 285 386 kronor.



Redovisningsprinciper och bokslutskommentarer

Allmänna redovisningsprinciper

Årsredovisningen har upprättats i enlighet med årsredovisningslagen och Redovisningsrådets rekommendationer och uttalanden med undantag av RR 6:99 och RR 25 samt akutgruppens uttalanden om redovisning av koncernbidrag och aktieägartillskott. Balans- och resultaträkningarna föreläggs bolagsstämman för fastställande på ordinarie bolagsstämma den 24 oktober 2005.

Värderingsprinciper m m

Tillgångar, avsättningar och skulder har värderats till anskaffningsvärden om inget annat anges nedan.

Fordringar

Fordringar har efter individuell värdering upptagits till belopp varmed de beräknas inflyta.

Varulager

Varulagret har värderats till det lägsta av anskaffningsvärdet enligt först i först ut principen respektive verkligt värde.

Avskrivningsprinciper för anläggningstillgångar

Avskrivning enligt plan baseras på ursprungligt anskaffningsvärde och beräknad ekonomisk livslängd.

Följande avskrivningsprocent har tillämpats:

	Koncern %	Moderföretag %
Materiella anläggningstillgångar:		
Kontorsinventarier	20-33,33	20,00
Bilar och arbetsmaskiner	10-16,67	10,00
Panncentraler	2,80	2,80
Kulvertsystem	2,50	2,50
Undercentraler/kundanläggningar	5,00	5,00
Mätare	10,00	10,00
Markanläggningar	5,00	5,00

Skillnaden mellan ovan nämnda avskrivningar och skattemässigt gjorda avskrivningar redovisas i de enskilda företagen som ackumulerade överavskrivningar, vilka ingår i obeskattade reserver.

Checkräkningskredit

I enlighet med Far:s vägledning om årsredovisning i aktiebolag redovisas bolagets checkräkningskredit som kortfristig skuld. Jämförelsesiffrorna har justerats enligt samma princip.

Skatt

Bolaget och koncernen tillämpar Redovisningsrådets rekommendation RR 9. Koncernens totala skatt utgörs av betald skatt och uppskjuten skatt. Uppskjuten skatt har beräknats med 28 % på bolagens obeskattade reserver.

Koncernredovisning

Koncernredovisningen har upprättats i enlighet med Redovisningsrådets rekommendation RR1:00. Koncernredovisningen omfattar de företag i vilka moderföretaget direkt eller genom dotterbolag innehar mer än 50% av röstetalet.

Dotterföretag

Dotterföretag är företag i vilka moderföretaget direkt eller indirekt innehar mer än 50% av röstetalet eller på annat sätt har ett bestämmande inflytande över den driftsmässiga och finansiella styrningen. Dotterföretaget redovisas i normalfallet enligt förvärvsmetoden. Förvärvsmetoden innebär att ett förvärv av dotterföretag betraktas som en transaktion varigenom moderföretaget indirekt förvärvar dotterföretagets tillgångar och övertar dess skulder. Från och med förvärvstidpunkten inkluderas i koncernredovisningen det förvärvade företagets intäkter och kostnader, identifierbara tillgångar och skulder liksom eventuell uppkommen goodwill eller negativ goodwill.

Intresseföretag

Aktieinnehav i intresseföretag, i vilka koncernen har lägst 20% och högst 50% av rösterna eller på annat sätt har ett betydande inflytande över den driftsmässiga och finansiella styrningen, redovisas enligt kapitalandelsmetoden. Denna innebär att det i koncernen bokförda värdet på aktierna i intresseföretagen motsvaras av koncernens andel i intresseföretagens egna kapital samt eventuella restvärden på koncernmässiga över- och undervärden. I koncernens resultaträkning redovisas som "Andel i intresseföretags resultat" koncernens andel i intresseföretagens resultat efter finansiella intäkter och kostnader. Skatt hänförlig till intresseföretagen redovisas under rubriken "Skatt på årets resultat" i koncernresultaträkningen. Hänsyn har också tagits till erhållen utdelning från intresseföretag under räkenskapsåret.

Omräkning av utländska dotterföretag

Dagskursmetoden tillämpas för valutaomräkning av resultat- och balansräkningar i självständiga utlandsverksamheter.

Dagskursmetoden innebär att samtliga tillgångar, avsättningar och skulder omräknas till balansdagens kurs och att samtliga poster i resultaträkningen omräknas till genomsnittskurs. Uppkomna kursdifferenser förs direkt till eget kapital.

Uppgift om koncerninternförsäljning

Den totala försäljningen mellan koncernbolag uppgår till 11 331 kkr vilket motsvarar 8% (9%) av koncernens nettoomsättning. Inköpen uppgår till 18% av råvaror-förnödenheter och externa kostnader. Koncerninterna räntor uppgår till 682 kkr.

Redovisning av pensioner

Rindi Energis åtagande för pensioner till tjänstemän fullgörs genom fortlöpande betalningar enligt plan till Alecta eller annat försäkringsbolag. Erlagda avgifter redovisas som kostnad.

Noter

Belopp i Kkr

Not 1 Nettoomsättning m.m. fördelat på geografiska marknader

Nettoomsättningen fördelar sig på geografiska marknader enligt följande:

Koncernen	2004-07-01- 2005-06-30	2003-07-01- 2004-06-30
Sverige	122 887	96 699
Polen	7 416	3 358
	130 303	100 057

Tillgångar och investeringar fördelar sig på geografiska marknader enligt följande:

Koncernen	2004-07-01- 2005-06-30	2003-07-01- 2004-06-30
Tillgångar		
Sverige	479 048	402 927
Polen	58 933	11 182
	537 981	414 109

Investeringar

Sverige	88 558	¹⁾
Polen	46 770	¹⁾
	135 328	73 900

1) Uppgift därom saknas

De ovan redovisade investeringarna i Polen finansieras temporärt med kortfristig upplåning vilket påverkar kassaflödet negativt med ca 6 000 kkr.

Not 2 Anslutningsavgifter

Bolaget tillämpar Bokföringsnämndens uttalande 93:2, vid redovisning av anslutningsavgifter. den redovisade omsättningen i koncernen ingår således anslutningsavgifter med 14 318 (3 076) kkr.

Not 3 Aktiverat arbete för egen räkning

Aktiverat arbete för egen räkning i koncernredovisningen avser de koncerninterna försäljningar som aktiverats i respektive dotterbolag.

Not 4 Arvode för kostnadsersättning till revisorer

Med revisionsuppdrag avses granskning av årsredovisningen och bokföringen samt styrelsens och verkställande direktörens förvaltning, övriga arbetsuppgifter som det ankommer på bolagets revisor att utföra samt rådgivning eller annat biträde som föranleds av iakttagelser vid sådan granskning eller genomförandet av sådana övriga arbetsuppgifter.

Moderföretaget	2004-07-01- 2005-06-30	2003-07-01- 2004-06-30
Revisionsarvode, KPMG	119	108
Övriga uppdrag KPMG	123	144
Revisionsarvode, Ernst & Young	23	-
Övriga uppdrag, Ernst & Young	11	-
Revisionsarvode, Sudrets Redovisningsbyrå AB	4	-
	280	252
Koncernen	2004-07-01- 2005-06-30	2003-07-01- 2004-06-30
Revisionsarvode, KPMG	158	139
Övriga uppdrag KPMG	123	144
Revisionsarvode Sudrets Redovisningsbyrå AB	87	91
Revisionsarvode Ernst & Young	23	-
Övriga uppdrag Ernst & Young	11	-
Revisionsarvode Polen	18	-
	420	374

Not 5 Leasingavtal

Koncernen

Koncernen har ingått två leasingavtal som behandlas som operationell leasing varav ett avser maskinell utrustning såsom rökgaskondensator, saltspärr, vattenbehandlingssystem och spjäll. Därutöver finns ett avtal avseende billeasing. Räkenskapsårets bokförda leasingavgifter uppgår totalt till 686 kkr.

Koncernens framtida åtaganden för leasingavtal uppgår till följande belopp:

Avgifter som förfaller:

juli 2005-juni 2006	426
juli 2006- juni 2007	426
juli 2007-juni 2008	426
efter juni 2008	-

Noter

Belopp i Kkr

Not 6 Anställda och personalkostnader

Medelantalet anställda	2004-07-01- 2005-06-30	2003-07-01- 2004-06-30
Moderföretaget		
Män	9	7
Kvinnor	4	3
Total i moderföretaget	13	10
Dotterföretag		
Män	32	4
Kvinnor	4	-
Totalt i dotterföretag	39	4
Totalt i koncernen	49¹⁾	14

Anställda fördelade per land

1) Av totala antalet anställda i koncernen är 26 st anställda i Polen, varav 23 män. Resterande är anställda i Sverige.

Löner, andra ersättningar och sociala kostnader

	2004-07-01- 2005-06-30	2003-07-01- 2004-06-30
Moderföretaget		
Löner och andra ersättningar		
- styrelse och VD	1 450	1 126
- övriga anställda	4 251	2 733
Summa	5 701	3 859
Sociala kostnader	2 703	1 691
- varav pensionskostnader styrelse och VD	152	170
- varav pensionskostnader övriga anställda	540	239
Koncernen		
Löner och andra ersättningar		
- styrelse och VD	2 465	1 140
- övriga anställda	7 188	4 241
Summa	9 653	5 381
Sociala kostnader	3 208	2 289
- varav pensionskostnader styrelse och VD	341	410
- varav pensionskostnader övriga anställda	550	96

Av moderföretagets personalkostnader har 0 kronor överförts som anskaffningskostnad på tekniska anläggningar. Utöver det som fakturerats från moderbolaget, se not 3, har 932 (263) kkr av koncernens personalkostnader överförts som anskaffningskostnad på tekniska anläggningstillgångar.

Verkställande direktör

Moderbolagets nuvarande VD som tillträdde den 1 november 2003 har enligt gällande avtal en bruttolön på 876 kkr per år. Vd har 24 månaders uppsägningstid. Under uppsägningstiden utgår full lön enligt ovan. Bolaget erlägger tjänstepension avseende VD med 7,5 % upp till 7,5 prisbasbelopp. På lönedelar därutöver uppgår pensionskostnaden till 26%.

Styrelsen

Styrelsen i bolaget består av fem ledamöter där samtliga är män. Styrelsen har under räkenskapsåret erhållit ett arvode på totalt 172 kkr. Ordföranden erhåller 2 basbelopp och varje ledamot som ej är anställd erhåller 1 basbelopp. Inga andra ersättningar eller förmåner har utgått till styrelseordföranden eller styrelseledamöter under året och inga pensionskostnader har belastat koncernens resultat.

Andra ledande befattningshavare

Med andra ledande befattningshavare avses koncernens ledningsgrupp, per 30 juni 2005. Koncernens ledningsgrupp vid detta tillfälle är fem personer varav samtliga är män.

Sjukfrånvaro - moderföretaget

Sjukfrånvaron anges i procent av den sammanlagda ordinarie arbetstiden.

	2004-07-01- 2005-06-30	2003-07-01- 2004-06-30
Samtliga anställda	0,29%	0,40%

Noter

Belopp i Kkr

Not 7 Avskrivningar av materiella anläggningstillgångar

	2004-07-01- 2005-06-30	2003-07-01- 2004-06-30
Koncernen		
Maskiner och andra tekniska anläggningar	12 766	10 527
Inventarier och verktyg	420	363
	13 186	10 890
Moderföretaget		
Maskiner och andra tekniska anläggningar	34	93
Inventarier och verktyg	222	200
	256	293

Not 8 Resultat från andelar i intresseföretag

	2004-07-01- 2005-06-30	2003-07-01- 2004-06-30
Moderföretaget		
Utdelning	2 000	1 850

Not 9 Räntekostnader och liknande resultatposter

	2004-07-01- 2005-06-30	2003-07-01- 2004-06-30
Koncernen		
Räntekostnader, leverantörsskulder	-	10
Räntekostnader, övriga	14 302	13 837
Balanserade räntekostnader avseende materiella anläggningstillgångar	- 1 807	- 1 135
Övriga finansiella poster	214	305
	12 709	13 017
Moderföretaget		
Räntekostnader	382	712
Räntekostnad, koncernen	481	533
Räntekostnader, konvertibla lån	485	121
Övriga finansiella poster	-	249
	1 348	1 615

Not 10 Bokslutsdispositioner

	2004-07-01- 2005-06-30	2003-07-01- 2004-06-30
Periodiseringsfond, årets återföring	-	45
Erhållet koncernbidrag	7 000	3 000
Summa	7 000	3 045

Not 11 Skatt på årets resultat

	2004-07-01- 2005-06-30	2003-07-01- 2004-06-30
Koncernen		
Aktuell skatt	2 170	891
Uppskjuten skatt	7 535	3 407
	9 705	4 298
Moderföretaget		
Aktuell skatt	1 109	872

Not 12 Mark och markanläggningar

	Koncern	Moderföretag
<i>Akkumulerade anskaffningsvärden:</i>		
- Vid årets början	6 734	-
- Nyanskaffningar	11	-
- Omklassificeringar	- 3 231	-
Omräkningsdifferens	382	-
Redovisat värde vid årets slut	3 896	-

Ingen av koncernens fastigheter har taxeringsvärde åsatt.

Noter

Belopp i Kkr

Not 13 Maskiner och andra tekniska anläggningar	Koncern	Moderföretag
<i>Ackumulerade anskaffningsvärden:</i>		
- Vid årets början	320 145	852
- Nyanskaffningar	118 780	48
- Omklassificeringar	- 19 963	-
- Omräkningsdifferens	228	-
	419 190	900
<i>Ackumulerade avskrivningar enligt plan</i>		
- Vid årets början	- 27 732	- 236
- Årets avskrivning enligt plan	- 12 767	- 34
	- 40 499	- 270
Redovisat värde vid årets slut	378 691	630

Not 14 Inventarier, verktyg och installationer	Koncern	Moderföretag
<i>Ackumulerade anskaffningsvärden:</i>		
- Vid årets början	2 997	1 556
- Nyanskaffningar	1 278	395
- Omklassificeringar	39	-
- Avyttringar och utrangeringar	- 524	- 221
	3 790	1 730
<i>Ackumulerade avskrivningar enligt plan</i>		
- Vid årets början	- 1 497	- 982
- Avyttringar och utrangeringar	179	119
- Årets avskrivning enligt plan	- 420	- 221
	- 1 738	- 1 084
Redovisat värde vid årets slut	2 052	646

Not 15 Pågående nyanläggningar och förskott materiella anläggningstillgångar	Koncern	Moderföretag
- Vid årets början	74 500	-
- Avslutade investeringar	- 75 533	-
- Årets investeringar	112 914	-
- Omklassificeringar	1 033	-
Omräkningsdifferens	435	-
Redovisat värde vid årets slut	113 349	-

Not 16 Andelar i koncernföretag

<i>Ackumulerade anskaffningsvärden</i>	2005-06-30	2004-06-30
- Vid årets början	61 598	57 598
- Nyanskaffningar	20 852	4 000
Redovisat värde vid årets slut	82 450	61 598

Dotterföretag/Dotterdotterföretag	Kapital-/ rösträtts andel	Antal andelar	Bokfört värde
Sunne Energi AB Sunne 556223-6645	100%	24 100	7 000
Flen Kraft och Värme AB Visby 556599-0347	100%	133 000	13 300
Vadstena Värme AB Visby 556607-0255	100%	60 000	6 000
Tomelilla Värme AB Visby 556606-0264	100%	50 000	5 000
Höör Värme AB Visby 556616-5303	100%	68 000	6 800
Gnesta Värme AB Visby 556631-3622	100%	80 000	8 000
Sjöbo Fjärrvärme AB Visby 556631-7847	100%	75 000	7 500
Hörby Värme AB Visby 556632-0692	100%	80 000	8 000
Rindipol SA Polen KRS 000009382	65%	1 279 500	20 850
Biopal			
			82 450

Det bokförda värdet av aktierna i Rindipol SA överstiger dotterföretagets egna kapital med 937 kkr. Dotterbolaget redovisar ett positivt resultat den senare delen av räkenskapsåret. Genomförd nyemission i Rindipol SA har registrerats efter räkenskapsårets utgång.

Noter

Belopp i Kkr

Not 17 Andelar i intresseföretag	Koncern	Moderföretag
Vid årets början	11 852	7 000
Årets resultatandel	905	-
Redovisat värde vid årets slut	12 757	7 000

Specifikation av företagets innehav av aktier och andelar i intresseföretag.

Intresseföretag/org nr/säte	Antal andelar	Kapitalandel	Kapitalandelens värde i koncernen	Bokfört värde hos moderföretaget
Filipstads Värme AB, 556544-7975, Filipstad	500 st	50%	5 215	2 500
Vårgårda värmecentral AB, 556540-6542, Borås	10 000 st	50%	2 060	500
Karlsborgs Värme AB, 556555-9746, Karlsborg	4 000 st	50%	1 683	2 000
Vara Värme AB, 556605-9528, Visby	20 000 st	50%	3 799	2 000
			12 757	7 000

Not 18 Andra långfristiga värdepappersinnehav	Koncern	Moderföretag
Vid årets början	5	-
Redovisat värde vid årets slut	5	-

Konvertibla skuldebrev, Gute Vingård AB.

Not 19 Förutbetalda kostnader och upplupna intäkter	Koncern	Moderföretag
Förutbetald försäkring	333	19
Skatteresultation	795	-
Upplupen debitering energi	1 764	-
Övriga poster	1 144	333
	4 036	352

Not 20 Eget kapital

	Aktiekapital	Bundna reserver	Fritt eget kapital
Koncernen			
Utgående balans enligt balansräkning föregående år	33 625	40 555	4 114
Utdelning			- 3 811
Överfört bundna reserver		8	- 8
Förskjutning mellan bundet och fritt eget kapital		20 338	- 20 338
Årets resultat			27 956
Årets omräkningsdifferens			709
Vid årets slut	33 625	60 901	8 622

Moderföretag

Antal A aktier: 369 068 st à nom 15 kr
Antal B-aktier: 1 872 590 st à nom 15 kr

	Aktiekapital	Överkursfond	Reservfond	Balanserat resultat	Årets resultat
Belopp vid årets ingång	33 625	7 701	1 877	1 614	4 025
Vinstdisposition enligt beslut av bolagsstämman				214	- 214
Utdelning till aktieägare					- 3 811
Årets resultat					7 694
Belopp vid årets utgång	33 625	7 701	1 877	1 828	7 694

Not 21 Obeskattade reserver	2005-06-30	2004-06-30
Avsatt vid tax 2002	379	379
Avsatt vid tax 2003	318	318
Summa	695	695

Uppskjuten skatt på obeskattade reserver uppgår till 195 kkr.

Noter

Belopp i Kkr

Not 22 Checkräkningskredit

	Koncern	Moderföretag
Beviljad kredit	66 284	28 000
Outnyttjad kredit	34 110	13 478
Utnyttjat kreditbelopp	32 714	14 522
Byggnadskreditiv	43 000	

Not 23 Konvertibelt lån

Företaget har utelöpande lån som är konvertibla eller förenade med optionsrätt till nyteckning enligt följande. Konvertibla skuldebrev 12 142 kkr. Berättigad till utbyte mot B-aktier med 1/10 röst per aktie på nominellt 15 kronor. Konverteringskursen utgör 65 kronor per aktie. Konvertering är möjlig under tiden fram till och med 2007-02-28. Lånen löper med 4% ränta.

Not 24 Upplupna kostnader och förutbetalda intäkter

	Koncern	Moderföretag
Upplupna personalkostnader	2 943	1 920
Upplupna utgiftsräntor	685	121
Förutbetald energi	739	–
Övriga upplupna kostnader	1 179	70
Summa	5 546	2 111

Not 25 Övriga skulder till kreditinstitut

Koncernens finansiella instrument utgörs av banklån, skuldebrev, finansiell leasing samt likvida medel. Huvudsyftet med dessa finansiella instrument är att finansiera koncernens verksamhet. Säkerheter utgörs av fastighetshypotek, pantbrev i fast egendom samt aktier i dotterbolag. Lånen finansieras i lokal valuta.

Den största risken som föreligger i koncernens finansiella instrument är ränterisken. Styrelsen granskar riskerna kontinuerligt och har fastlagt en policy enligt följande: Koncernens exponering mot marknadsrisken för förändringar av räntenivåerna hänförs sig i första hand till koncernens långfristiga skuldförbindelser. Koncernen arbetar både med fast och rörlig ränta och policyn är att den genomsnittliga bindningstiden av räntan ska vara 24 månader.

	Koncern	Moderföretag
Förfallotidpunkt, inom ett år från balansdagen	13 778	1 145
Förfallotidpunkt, 1-5 år från balansdagen	110 208	3 920
Förfallotidpunkt, senare än 5 år från balansdagen	211 375	–
Summa	335 361	5 065

Not 26 Ställda säkerheter och ansvarsförbindelser

	Koncern	Moderföretag
Ställda säkerheter till kreditinstitut		
Fastighetsinteckningar	287 120	–
Företagsinteckningar	196 898	50 000
Aktier i dotterbolag	100 773	59 600
Summa	584 791	109 600

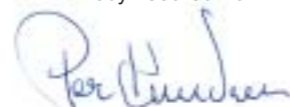
Ansvarsförbindelser

Borgen till förmån för dotter- och intressebolag	–	103 732
--	---	---------

Visby 2005-09-15



Lars Lundquist
Styrelseordförande



Per Knudsen



Anders Hammar



Svante Björk

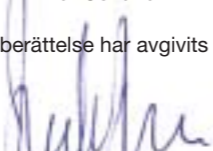


Per Östlund



Kenneth Ljungkvist
Verkställande direktör

Min revisionsberättelse har avgivits 2005-09-29



Sven-Bertil Ryman
Auktoriserad revisor

Revisionsberättelse

Till bolagsstämman i Rindi Energi Aktiebolag (publ)
org nr 556495-8758

Jag har granskat årsredovisningen, koncernredovisningen och bokföringen samt styrelsens och verkställande direktörens förvaltning i Rindi Energi AB (publ) för räkenskapsåret 2004-07-01 - 2005-06-30. Det är styrelsen och verkställande direktören som har ansvaret för räkenskapshandlingarna och förvaltningen och för att årsredovisningslagen tillämpas vid upprättandet av årsredovisningen och koncernredovisningen. Mitt ansvar är att uttala mig om årsredovisningen, koncernredovisningen och förvaltningen på grundval av min revision.

Revisionen har utförts i enlighet med god revisionsred i Sverige. Det innebär att jag planerat och genomfört revisionen för att i rimlig grad försäkra mig om att årsredovisningen och koncernredovisningen inte innehåller väsentliga felaktigheter. En revision innefattar att granska ett urval av underlagen för belopp och annan information i räkenskapshandlingarna. I en revision ingår också att pröva redovisningsprinciperna och styrelsens och verkställande direktörens tillämpning av dem samt att bedöma de betydelsefulla uppskattningar som styrelsen och verkställande direktören gjort när de upprättat årsredovisningen och koncernredovisningen samt att utvärdera den samlade informationen i årsredovisningen och koncernredovisningen. Som underlag för mitt uttalande om ansvarsfrihet har jag granskat väsentliga beslut, åtgärder och förhållanden i bolaget för att kunna bedöma om någon styrelseledamot eller verkställande direktören är ersättningskyldig mot bolaget. Jag har även granskat om någon styrelseledamot eller verkställande direktören på annat sätt har handlat i strid med aktiebolagslagen, årsredovisningslagen eller bolagsordningen. Jag anser att min revision ger mig rimlig grund för mina uttalanden nedan.

Årsredovisningen och koncernredovisningen har upprättats i enlighet med årsredovisningslagen och ger därmed en rättvisande bild av bolagets och koncernens resultat och ställning i enlighet med god redovisningsred i Sverige. Förvaltningsberättelsen är förenlig med årsredovisningens och koncernredovisningens övriga delar.

Jag tillstyrker att bolagsstämman fastställer resultaträkningen och balansräkningen för moderbolaget och för koncernen, disponerar vinsten i moderbolaget enligt förslaget i förvaltningsberättelsen och beviljar styrelsens ledamöter och verkställande direktören ansvarsfrihet för räkenskapsåret.

Visby den 29 september 2005



Sven-Bertil Ryman
Auktoriserad revisor



Åren som har gått..

1995

Verksamheten startade i det tidigare inköpta bolaget Grundstenen 69233 med organisationsnummer 556495-8758 där styrelseordföranden hette Berit Holmqvist och verkställande direktören Anna-Kajsa Wahlström. Bolaget namnändrades till Gotlands Fjärrvärme AB och till ny styrelseordförande utnämns Thure Larsson och till ny VD utnämns Per Knudsen. Grundarna, Per Knudsen, Svante Holmqvist och Göran Wahlström "åker med gotlandsbåten till fastlandet" och uppvaktar kommuner i södra och mellersta Sverige på jakt efter "jobb". Annika Hederstedt anställs för att "hålla ordning i systemet"

1996

Avtal tecknas med Vara kommun om värmeförsörjning av Vara tätort. Biobränslepanna och värmekulvertsystem byggs i Vara. Avtal tecknas med Gotlands kommun om värmeförsörjning av ett antal skolor med mera. Bolaget säljer pellets och pelletbrännare på marknader runt om på Gotland Dagens Nyheter den 20/12 1996, ... rubrik avseende bolagets första aktieemission: ... "Kraftbolag försöker sälja grisen i säcken"

1997

Pannanläggning och värmesystem i Vara tas i drift och värmeförsäljningen börjar. Pannanläggning i Vårgårda tas i drift. Filipstads Tidning den 24/5 1996, ... rubrik avseende upphandlingen av kommunens fjärrvärme: ... "Filipstad kan vara på väg mot en finansiell katastrof". Omsättning och resultat uppgår till 8,4 respektive 0,7 MKr.

1998

Gotlands Fjärrvärme AB köper bolaget Sunne Energi AB. Ett deponigassystem på soptippen ingår i köpet. Ett värmekulvertsystem byggs och värmeförsäljningen startar i Sunne. En pannanläggning och ett värmesystem byggs i Filipstad och värmeförsäljningen startar i november. Karlsborgs Värme AB bildas och värmeförsäljningen i Karlsborg startar.

1999

Avtal tecknas med Tomelilla kommun. Ett värmedistributionsystem byggs och värmeförsäljningen i Tomelilla startar i december. Omsättning och resultat uppgår till 20 respektive 1,6 MKr.

2000

Till ny ordförande utses Lars Lundquist. Avtal tecknas med Flen kommun. En pannanläggning byggs, värmekulvert förläggs i Taljasjön och värmeförsäljningen i Flen startar i november.

2001

Fjärrvärmeanläggningarna i Höör köps av Höörs kommun. Avtal tecknas med Vadstena kommun och värmeförsäljningen i Vadstena startar i december. Omsättning och resultat uppgår till 36 respektive 5,0 MKr.

2002

Bolaget byter namn till Rindi Energi AB i början av året. Avtal tecknas med Sjöbo kommun och värmeförsäljningen startar i december. Fjärrvärmerörelsen i Gnesta köps av Vattenfall och Gnesta Värme AB bildas.

2003

Avtal tecknas med Hörby kommun om värmeförsörjning av Hörby. Fjärrvärmeanläggningarna i Chojnice (Polen) köps och Rindi Energi AB fördubblar antalet anställda. Kenneth Ljungkvist utnämns till VD. Omsättning och resultat uppgår till 94 respektive 9,4 MKr.

2004

Avtal tecknas med Hörby kommun och värmeförsäljningen startar i november.

2005

Fjärrvärmeanläggningarna Hajnowka (Polen) köps och Rindi Energi AB fördubblar antalet anställda på nytt.



Murgrönan "Rindi" på gutamål, är även Gotlands landskapsblomma.





Jungmansgatan 1A, 621 51 Visby | Telefon: 0498-29 15 50 | Fax: 0498-29 15 59 | www.rindienergi.se